

真空吸盘 - 低矮双层型 AG-P2

吸盘选型

例: AG-P2 - **B10** **MB** **N** **-LH**

①吸盘直径 低矮双层型 ②吸盘材质 无痕迹吸附对策



【适用于吸附面有倾斜或没有安装弹簧缓冲支架空间的情况】

①吸盘直径

代码	B04	B06	B08	B10	B15	B20
直径	Ø4	Ø6	Ø8	Ø10	Ø15	Ø20

单位: mm

②吸盘材质

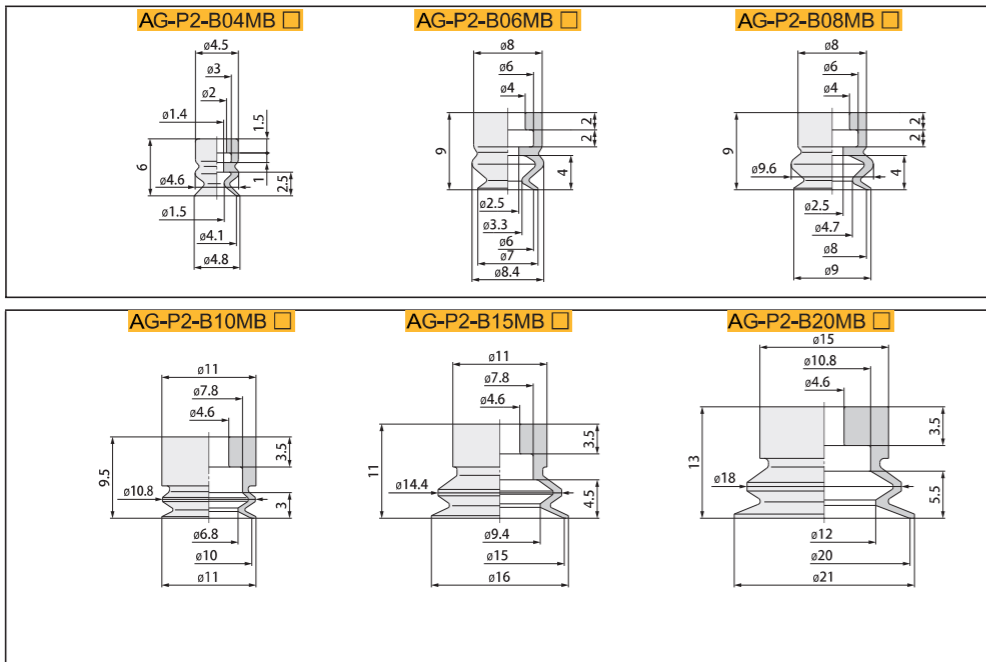
代码	材质	硬度 ShoreA	使用温度范围	颜色	表面电阻率	LH 无痕迹吸附对策 (卤化处理)
N	丁腈橡胶	A55/S	-20~120°C	黑色	-	●
S	硅橡胶	A55/S	-50~220°C	白色	-	-
SE	防静电硅橡胶	A55/S	-30~180°C	黑色红点	10 ⁵ ~10 ⁸ Ω·cm	-
NE	防静电丁腈橡胶	A65/S	0~120°C	黑色蓝点	10 ⁶ ~10 ⁹ Ω·cm	-
F	氟橡胶	A70/S	-10~230°C	灰色	-	-
FE	防静电氟橡胶	A70/S	0~200°C	黑色白点	10 ⁵ ~10 ⁹ Ω·cm	-

注: 吸盘材质性能请参考前附; 其它材质及硬度均可定做, 详情欢迎咨询本公司; 表中黄色字体表示畅销产品, 货期短, 性价比高。

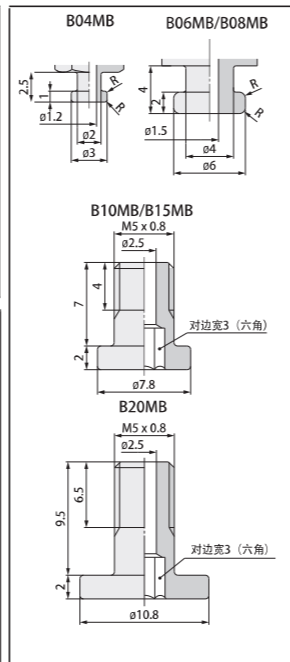
“●”: 表示可选; “-”: 表示无。

卤化处理后, 材料硬度会提升 A5/S; 记号为表面黄点, 如: 卤化处理后的丁腈橡胶, 硬度为 A60/S, 记号为黑色黄点。

外形尺寸图



适配器尺寸图



订货范例 AG-P2-B10MTN
AG-P2-B10MTN-LH

※ 如需无痕迹吸附对策, 请增加“LH”后缀。

真空吸盘 - 低矮双层型 AG-P2 组件

吸盘组件选型

例: AG-P2 - T **B10** **MB** **N** **-H5** **-LH**

顶部真空端口 ①吸盘直径 低矮双层型 ②吸盘材质 ③安装方式 无痕迹吸附对策

※ ①②请参照本系列吸盘选型 P1-51

③安装方式

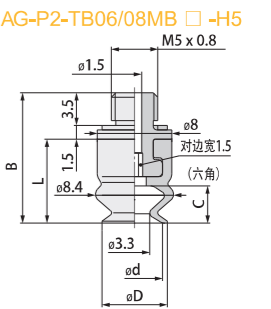
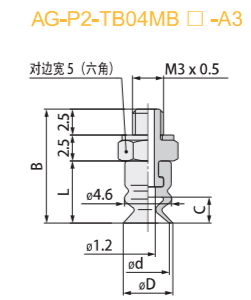
代码	连接方式	螺纹规格	适配直径	
			Ø4	Ø6-Ø20
A3	外螺纹	M3X0.5	●	-
A5		M5X0.8	-	●
B5	内螺纹	M5X0.8	-	●

“●”: 表示可选; “-”: 表示无。

AG-P2-T 固定式直接安装型

型号	直径	类型	材质	安装螺纹	安装方式	参数						
						D	C	B	L			
AG-P2-T	B04	MB	NS	A3	H5	M3x0.5	4.8	2.5	11	6		
						M5x0.8	7	4	14	9		
						M5x0.8	9	4	14	9		
						M5x0.8	11	3	13	9.5		
	B10	MB	SE	H5	H5	M5x0.8	16	4.5	14.5	11		
						M5x0.8	21	4.5	18	13		
						B06	B5	M5x0.8	7	4	17	9
						B08		M5x0.8	9	4	17	9

单位: mm



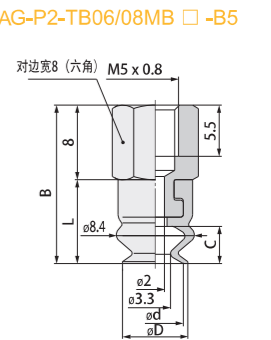
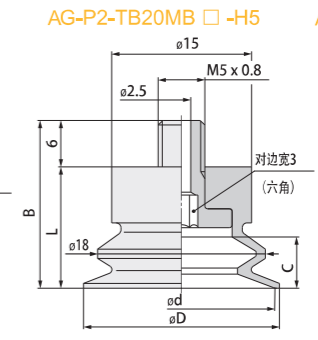
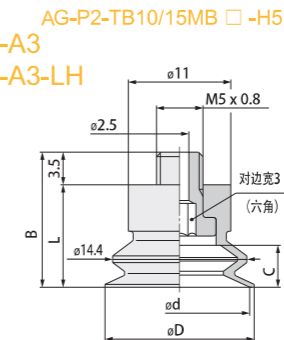
※ 吸盘材质「NSSE」为畅销产品, 货期短, 性价比高。

其它材质与硬度也可以定做, 详情请咨询本公司。

※ 单独支架规格参数及选型, 请参照 AG 系列支架选型规格。

订货范例 AG-P2-TB04MBN-A3
AG-P2-TB04MBN-A3-LH

※ 如需无痕迹吸附对策, 请增加“LH”后缀。



AG-P2A 适配器型号

